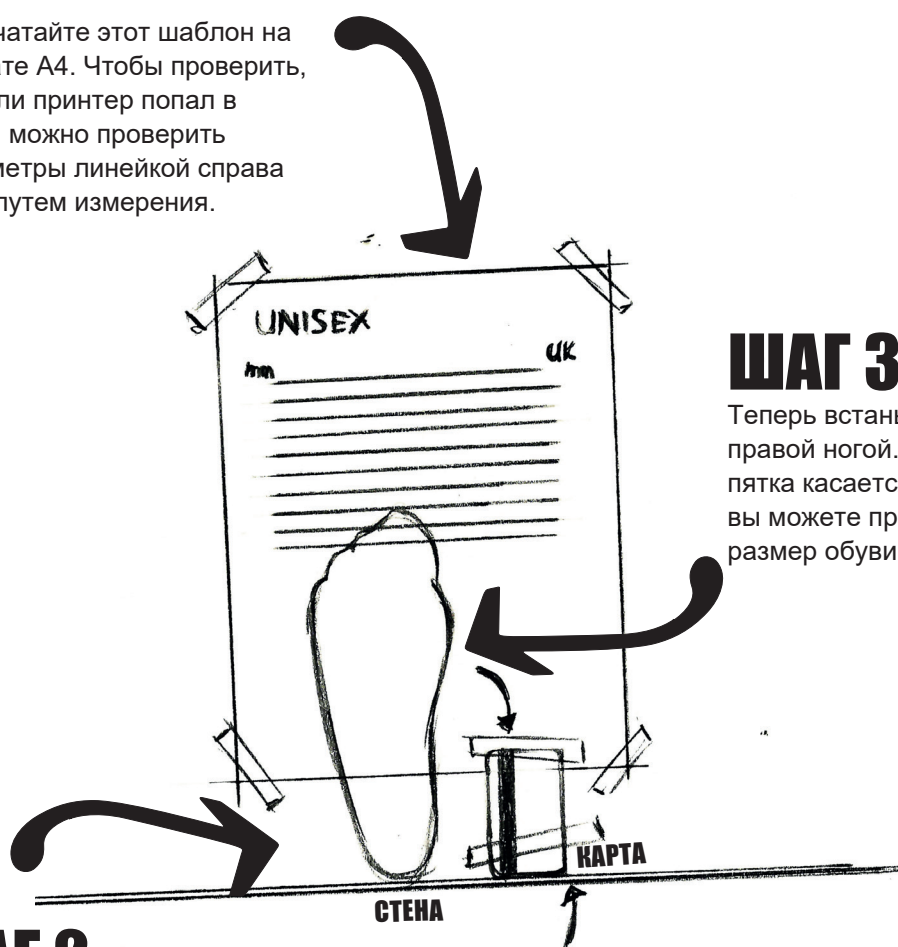


Найдите свой размер обуви LOWA

Всего за три простых шага вы сможете узнать, какой размер обуви мы порекомендуем вам. Что вам для этого нужно? Кредитная карта, стена, этот шаблон в виде распечатки А4 и, при необходимости, клейкие ленты.

ШАГ 1

Распечатайте этот шаблон на формате А4. Чтобы проверить, точно ли принтер попал в шкалу, можно проверить сантиметры линейкой справа внизу путем измерения.



ШАГ 2

Найдите свободное место прямо у стены. Затем положите распечатку на пол и используйте кредитную карту в качестве заполнителя. Для этого приложите кредитную карту боковым краем к стене, а противоположным краем к маркировке на распечатке. Чтобы ничего не скользило, при необходимости кредитную карту можно закрепить к полу клейкими полосками.

ШАГ 3

Теперь встаньте на шаблон правой ногой. Убедитесь, что пятка касается стены. Теперь вы можете прочитать свой размер обуви в таблице.

РЕКОМЕНДАЦИЯ :

Также измерьте левую ногу. Иногда стопы разного размера. В этом случае выберите размер обуви на большую ногу.

УНИСЕКС - РАЗМЕРЫ

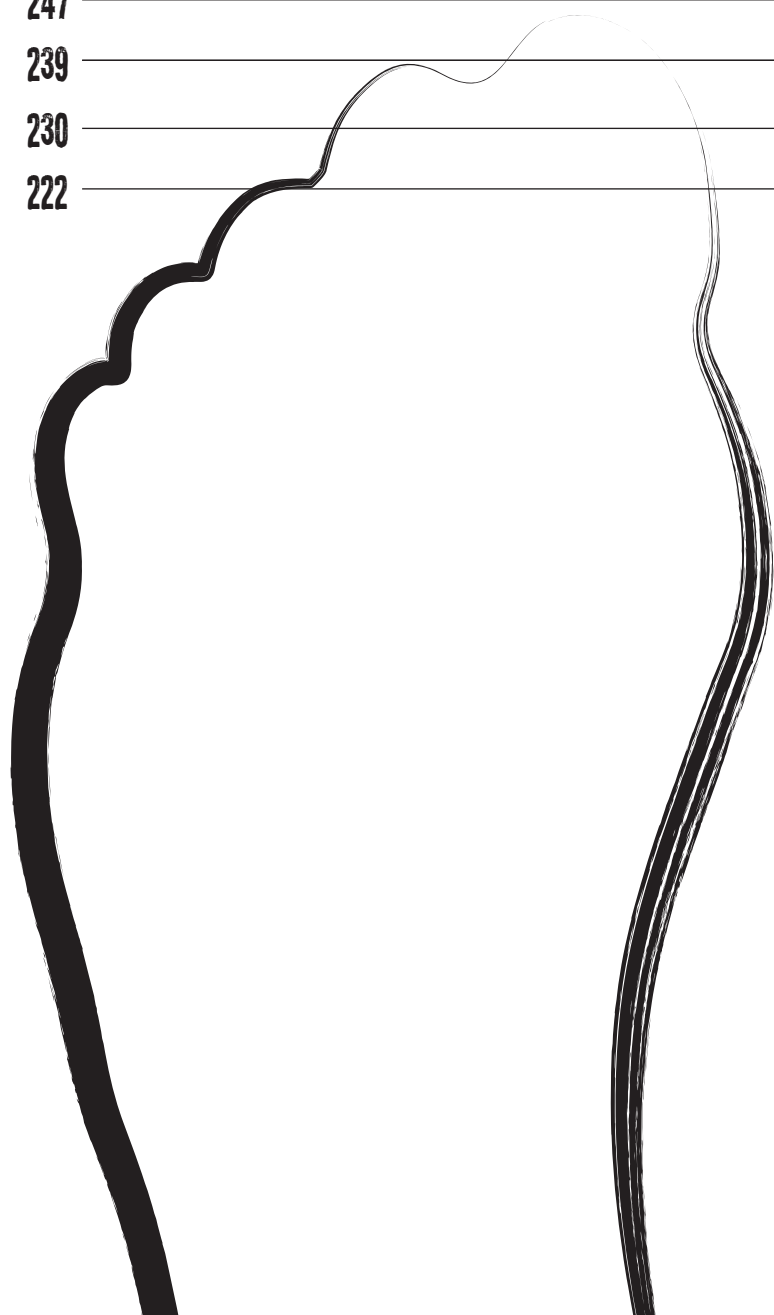
LOWA
simply more...

LOWA рассчитывает рекомендуемый размер обуви с припуском на длину 15 мм (12 мм для детей). Это уже учтено в следующей информации.

Длина ступни в мм

Размер обуви UK

324	15
315	14
307	13
298	12
290	11
281	10
273	9
265	8
256	7
247	6
239	5
230	4
222	3



1cm I



КАРТА

ДЕТСКИЕ РАЗМЕРЫ

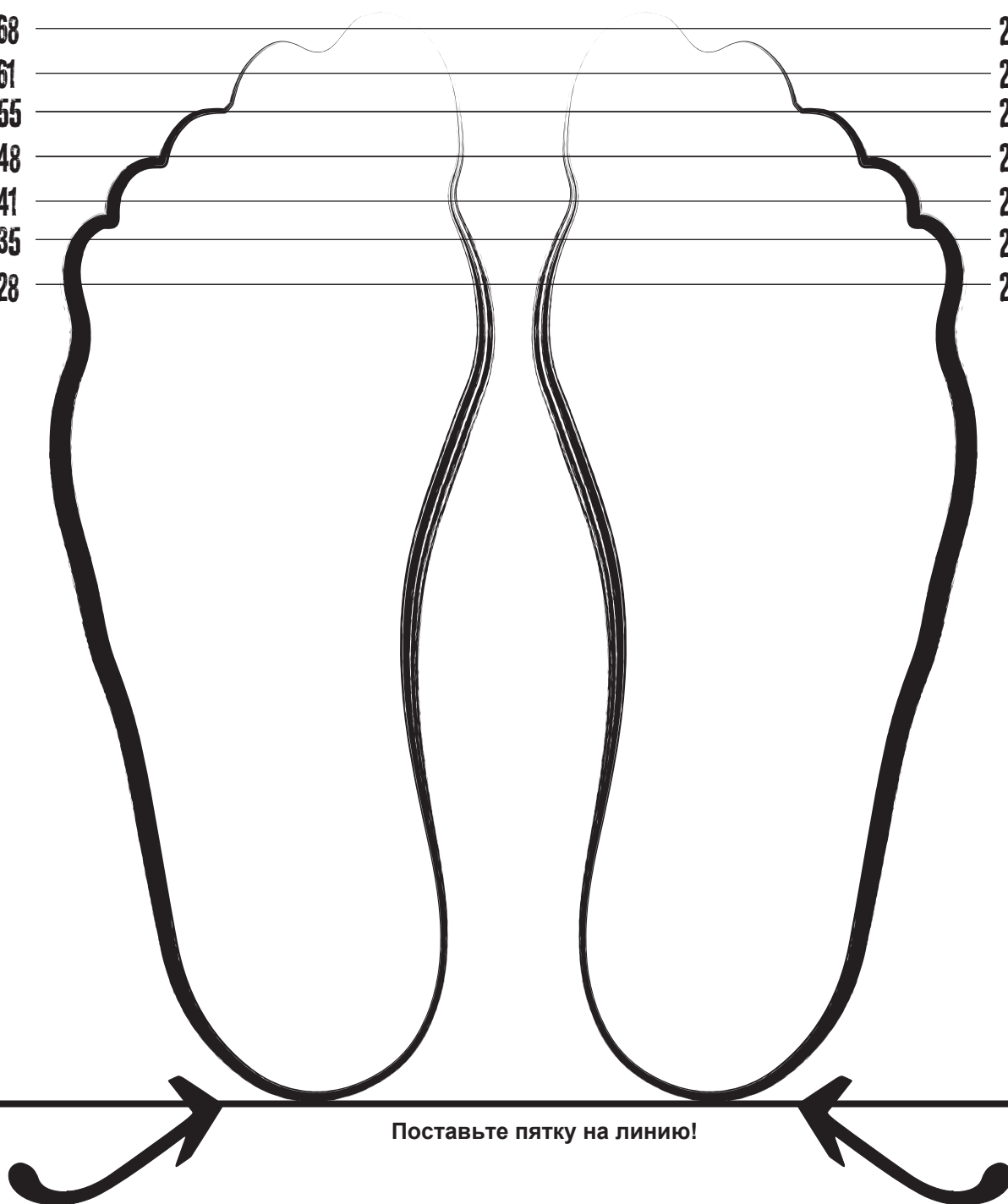
LOWA
simply more...

LOWA рассчитывает рекомендуемый размер обуви с припуском на длину 15 мм (12 мм для детей). Это уже учтено в следующей информации.

Длина ступни в мм

Размер обуви EU

215	34
208	33
202	32
195	31
188	30
182	29
175	28
168	27
161	26
155	25
148	24
141	23
135	22
128	21



Поставьте пятку на линию!